








| Preço por par | | Modelos Passivos | |
|--|--|------------------|--|
| Modelo | Acabamento | Preço Final | |
|  <p>SCM 7 Sensibilidade: 84db / W / m Amplificação recomendada: 50 – 300W Impedância nominal: 8 ohm Ligações: 4 pinos, bicablagem Dimensões (AxLxF): 300 x 160 x 230mm, Peso 7Kg</p> | Cerejeira / Preto ash / Branco / Preto | 1.114,00 € | |
|  <p>SCM 11 Frequência de resposta (- 6db): 56Hz – 22KHz Sensibilidade: 85db / W / m Amplificação recomendada: 50 – 300W Impedância nominal: 8 ohm Ligações: 4 pinos, bicablagem Dimensões (AxLxF): 380 x 211 x 250 Peso: 8.5Kg</p> | Cerejeira / Preto ash / Branco / Preto | 1.655,00 € | |
|   | | | |
|  <p>SCM 19 Frequência de resposta (- 6db): 54Hz – 22KHz Sensibilidade: 85db / W / m Amplificação recomendada: 50 – 300W Impedância nominal: 8 ohm Ligações: 4 pinos, bicablagem Dimensões (AxLxF): 440 x 223 x 315 Peso: 16Kg</p> | Cerejeira / Preto ash / Branco / Preto | 2.738,00 € | |
|  <p>SCM 40 Frequência de resposta (- 6db): 48Hz – 20KHz Sensibilidade: 85db / W / m Amplificação recomendada: 50 – 300W Impedância nominal: 8 ohm Ligações: 6 pinos, tricablagem Dimensões (AxLxF): 965 x 230 x 315 Peso: 23.5Kg</p> | Cerejeira / Preto ash / Branco / Preto | 4.775,00 € | |
|  <p>SCM 19A (Activas) Novo Conexão: XLR macho Sensibilidade entrada : 1V Proteção de Overload : redução de ganho momentaneamente Protecção : protecção contra dc e térmica. Indicação da falha através de Led no painel traseiro. Potência de amplificação: 150W baixas frequências, 32W altas frequências Dimensões (AxLxP): 980x370x344mm (espigões + 25mm, grelha traseira + 34mm) Peso: 31kg</p> | Cerejeira / Preto ash / Branco / Preto | 6.354,00 € | |



SCM 40A (activas) Cerejeira / Preto ash / Branco / Preto **8.659,00 €**

Conecção: XLR macho
Sensibilidade entrada : 1V
Proteção de Overload : redução de ganho momentaneamente
Protecção : protecção contra dc e térmica. Indicação da falha através de Led no painel traseiro.
Potência de amplificação: 150W baixas frequências, 60W Medias frequências, 25W altas frequências
Dimensões (AxLxP): 980x370x344mm (espigões + 25mm, grelha traseira + 34mm)
Peso: 36kg



SCM-20 PSL Cerejeira / Preto ash / Branco / Preto **4.801,00 €**

Premium **5.157,00 €**

Frequência de resposta (- 6db): 60Hz – 20KHz
Sensibilidade: 83db / W / m
Amplificação recomendada: 50 – 300W
Impedância nominal: 8 ohm
Ligações: 4 pinos, bicablagem
Dimensões (AxLxF): 470 x 285 x 395 Peso 22.7Kg



SCM-20 PSL Tower Cerejeira / Preto ash / Branco / Preto **6.953,00 €**

Premium **8.054,00 €**

Frequência de resposta (- 6db): 60Hz – 20KHz
Sensibilidade: 83db / W / m
Amplificação recomendada: 50 – 300W
Impedância nominal: 8 ohm
Ligações: 4 pinos, bicablagem
Dimensões (AxLxF): 1023 x 285 x 395 Peso 33Kg



SCM-50 PSL Cerejeira / Preto ash / Branco / Preto **12.505,00 €**

Premium **13.180,00 €**

Frequência de resposta (- 6db): 40Hz – 22KHz
Sensibilidade: 85db / W / m
Amplificação recomendada: 100 – 1500W
Impedância nominal: 8 ohm
Ligações: 6 pinos, tricablagem
Dimensões (AxLxF): 717 x 304 x 425 Peso 41,1Kg



SCM-50 PSL Tower Cerejeira / Preto ash / Branco / Preto **13.753,00 €**

Premium **14.466,00 €**

Frequência de resposta (- 6db): 38Hz – 22KHz
Sensibilidade: 85db / W / m
Amplificação recomendada: 100 – 1500W
Impedância nominal: 8 ohm
Ligações: 6 pinos, tricablagem
Dimensões (AxLxF): 1003 x 304 x 425 Peso 41,5Kg



SCM-50 PSL 30º Aniversário Magnólia **22.412,00 €**

Frequência de resposta (- 6db): 35Hz – 22KHz
Sensibilidade: 85db / W / m
Amplificação recomendada: 100 – 1500W
Impedância nominal: 8 ohm
Ligações: 6 pinos, tricablagem
Dimensões (AxLxF): 1015 x 304 x 425 Peso 51,1Kg



| | | |
|--------------------|--------------------------------|-------------|
| SCM-50PSL SE Tower | Cerejeira/ Magnolia / Nogueira | 32.599,00 € |
| | com brilho extra + | 4.457,00 € |



| | | |
|-------------|--|-------------|
| SCM-100 PSL | Cerejeira / Preto ash / Branco / Preto | 17.076,00 € |
| | Premium | 19.069,00 € |

Frequência de resposta (- 6db): 35Hz – 22KHz
 Sensibilidade: 85db / W / m
 Amplificação recomendada: 100 – 1500W
 Impedância nominal: 8 ohm
 Ligações: 6 pinos, tricablagem
 Dimensões (AxLxF): 834 x 400 x 530 Peso 57Kg



| | | |
|-------------------|--|-------------|
| SCM-100 PSL Tower | Cerejeira / Preto ash / Branco / Preto | 18.783,00 € |
| | Premium | 20.973,00 € |

Frequência de resposta (- 6db): 32Hz – 22KHz
 Sensibilidade: 88db / W / m
 Amplificação recomendada: 100 – 1500W
 Impedância nominal: 8 ohm
 Ligações: 6 pinos, tricablagem
 Dimensões (AxLxF): 1070 x 400 x 530 Peso 57Kg



| | | |
|-----------------------------|----------|-------------|
| SCM-100 PSL 30º Aniversario | Magnólia | 31.428,00 € |
|-----------------------------|----------|-------------|

Sensibilidade: 91db@1watt@1 metre
 Peso: 56KG
 Amplificação recomendada: 100-1500watts.
 Dimensões: 1104x495x635mm



| | | |
|-------------------------|---------------------------------|-------------|
| SCM-100 Special Edition | Cerejeira / Nogueira / Magnólia | 35.274,00 € |
| | com brilho extra + | 6.154,00 € |



| | | |
|------------|--|-------------|
| SCM-150 SL | Cerejeira / Preto ash / Branco / Preto | 21.648,00 € |
| SCM-150 SL | Premium | 24.991,00 € |

Frequência de resposta (- 6db): 25Hz – 22KHz
 Sensibilidade: 91db / W / m
 Amplificação recomendada: 100 – 1500W
 Impedância nominal: 8 ohm
 Ligações: 6 pinos, tricablagem
 Dimensões (AxLxF): 884 x 495 x 570 Peso 60Kg



| | | |
|------------------|--|-------------|
| SCM-150 SL Tower | Cerejeira / Preto ash / Branco / Preto | 23.813,00 € |
| SCM-150 SL Tower | Premium | 27.506,00 € |

Frequência de resposta (- 6db): 25Hz – 22KHz
 Sensibilidade: 91db / W / m
 Amplificação recomendada: 100 – 1500W
 Impedância nominal: 8 ohm
 Ligações: 6 pinos, tricablagem
 Dimensões (AxLxF): 1104 x 495 x 570 Peso 65,6Kg



| | | |
|----------------------------|----------|-------------|
| SCM-150 SL 30º Aniversário | Magnólia | 40.469,00 € |
|----------------------------|----------|-------------|



| | | |
|------------|---------------------------------|-------------|
| SCM-150 SE | Cerejeira / Nogueira / Magnólia | 43.869,00 € |
| | com brilho extra + | 7.500,00 € |

| | | |
|--------|----------|-------------|
| EL-150 | Magnolia | 51.255,00 € |
|--------|----------|-------------|



| | | |
|------------|--|-------------|
| SCM 200 SL | Cerejeira / Preto ash / Branco / Preto | 30.435,00 € |
| SCM 200 SL | Premium | 34.446,00 € |
| SCM 200 SL | Aniversário | 55.839,00 € |

Dimensões: 1586 x 398 x 535mm



| | | |
|------------|--|-------------|
| SCM 300 SL | Cerejeira / Preto ash / Branco / Preto | 35.974,00 € |
| SCM 300 SL | Premium | 43.551,00 € |
| SCM 300 SL | Aniversário | 70.655,00 € |

Modelos Activos

Acabamento



| | | |
|------------------|--|-------------|
| SCM-20A SL Tower | Cerejeira / Preto ash / Branco / Preto | 11.251,00 € |
| SCM-20A SL Tower | Premium | 12.384,00 € |

Frequência de resposta (- 6db): 60Hz – 22KHz
 Sensibilidade de entrada: 1V
 Amplificação: AF 50W RMS – Med/BF 200W RMS
 Impedância de entrada: >10K ohm
 Ligações: XLR macho
 Dimensões (AxLxF): 990 x 239 x 365mm Peso: 40Kg



| | | |
|------------|--|-------------|
| SCM-50A SL | Cerejeira / Preto ash / Branco / Preto | 16.650,00 € |
| SCM-50A SL | Premium | 17.318,00 € |

Frequência de resposta (- 6db): 40Hz – 22KHz
 Sensibilidade de entrada: 1V
 Amplificação: AF 50W RMS – Med 100W RMS - BF 200W RMS
 Impedância de entrada: >10K ohm
 Ligações: XLR macho
 Dimensões (AxLxF): 717 x 304 x 480mm Peso 48,9Kg



| | | |
|------------------|--|-------------|
| SCM-50A SL Tower | Cerejeira / Preto ash / Branco / Preto | 18.312,00 € |
| SCM-50A SL Tower | Premium | 19.038,00 € |

Frequência de resposta (- 6db): 40Hz – 22KHz
 Sensibilidade de entrada: 1V
 Amplificação: AF 50W RMS – Med 100W RMS - BF 200W RMS
 Impedância de entrada: >10K ohm
 Ligações: XLR macho
 Dimensões (AxLxF): 1003 x 304 x 480 Peso 53,3Kg



| | | |
|----------------------------|----------|-------------|
| SCM-50A SL 30º Aniversário | Magnólia | 27.697,00 € |
|----------------------------|----------|-------------|

Frequência de resposta (- 6db): 35Hz – 22KHz
 Sensibilidade de entrada: 1V
 Amplificação: AF 50W RMS – Med 100W RMS - BF 200W RMS
 Impedância de entrada: >10K ohm
 Ligações: XLR macho
 Dimensões (AxLxF): 1015 x 304 x 487 Peso 58,9Kg

| | | |
|-----------------------|--------------------------------|-------------|
| SCM-50SE Tower Activa | Cerejeira/ Magnolia / Nogueira | 37.375,00 € |
| | com brilho extra + | 4.457,00 € |



| | | |
|-------------|--|-------------|
| SCM-100A SL | Cerejeira / Preto ash / Branco / Preto | 21.266,00 € |
| SCM-100A SL | Premium | 23.240,00 € |

Frequência de resposta (- 6db): 35Hz – 22KHz
 Sensibilidade de entrada: 1V
 Amplificação: AF 50W RMS – Med 100W RMS - BF 200W RMS
 Impedância de entrada: >10K ohm
 Ligações: XLR macho
 Dimensões (AxLxF): 834 x 400 x 585mm Peso 64,8Kg





| | | |
|-------------------|--|-------------|
| SCM-100A SL Tower | Cerejeira / Preto ash / Branco / Preto | 23.367,00 € |
| SCM-100A SL Tower | Premium | 25.532,00 € |

Frequência de resposta (- 6db): 32Hz – 22KHz
 Sensibilidade de entrada: 1V
 Amplificação: AF 50W RMS – Med 100W RMS - BF 200W RMS
 Impedância de entrada: >10K ohm
 Ligações: XLR macho
 Dimensões (AxLxF): 1070 x 397 x 560mm Peso 68Kg

| | | |
|-----------------------------|----------|-------------|
| SCM-100A SL 30º Aniversario | Magnólia | 36.738,00 € |
|-----------------------------|----------|-------------|

| | | |
|-------------------------|---------------------------------|-------------|
| SCM100A Special Edition | Cerejeira / Magnólia / Nogueira | 39.794,00 € |
| | com brilho extra + | 6.154,00 € |



| | | |
|-------------|--|-------------|
| SCM-150A SL | Cerejeira / Preto ash / Branco / Preto | 25.787,00 € |
| SCM-150A SL | Premium | 29.142,00 € |

Frequência de resposta (- 6db): 25Hz – 22KHz
 Sensibilidade de entrada: 1V
 Amplificação: AF 50W RMS – Med 100W RMS - BF 200W RMS
 Impedância de entrada: >10K ohm
 Ligações: XLR macho
 Dimensões (AxLxF): 884 x 495 x 645mm Peso 64,8Kg



| | | |
|-------------------|--|-------------|
| SCM-150A SL Tower | Cerejeira / Preto ash / Branco / Preto | 28.378,00 € |
| SCM-150A SL Tower | Premium | 32.058,00 € |

Frequência de resposta (- 6db): 25Hz – 22KHz
 Sensibilidade de entrada: 1V
 Amplificação: AF 50W RMS – Med 100W RMS - BF 200W RMS
 Impedância de entrada: >10K ohm
 Ligações: XLR macho
 Dimensões (AxLxF): 1104 x 495 x 645mm Peso 77Kg

| | | |
|----------------------------|----------|-------------|
| SCM-150ASL 30º Aniversario | Magnólia | 45.811,00 € |
|----------------------------|----------|-------------|

| | | |
|-------------------------|---------------------------------|-------------|
| SCM150A Special Edition | Cerejeira / Magnólia / Nogueira | 48.708,00 € |
| | com brilho extra + | 7.500,00 € |



| | | |
|--------------|------------------------|-------------|
| EL150 Activa | Magnolia | 76.341,00 € |
| | Inclui amplificador P6 | |



| | | |
|----------------------|--|-------------|
| SCM 200A SL T | Cerejeira / Preto ash / Branco / Preto | 44.888,00 € |
| inclui monoblocos P4 | Premium | 47.753,00 € |
| | Aniversário | 62.041,00 € |



| | | |
|----------------------|--|-------------|
| SCM 300A SL T | Cerejeira / Preto ash / Branco / Preto | 49.408,00 € |
| inclui monoblocos P4 | Premium | 55.839,00 € |
| | Aniversário | 76.761,00 € |

AV - Multicanal



| Modelo | Acabamento | |
|--------|------------|--|
|--------|------------|--|



| | | |
|------------------------------|--|------------|
| Concept 1 | Cerejeira / Preto ash / Branco / Preto | 5.094,00 € |
| inclui os seguintes modelos: | | |
| SCM-7 x4 | | 2.228,00 € |
| C1 Centre x1 | | 955,00 € |
| C1 SUB x1 | | 1.910,00 € |



| | | |
|------------------------------|--|------------|
| Concept 3 | Cerejeira / Preto ash / Branco / Preto | 6.654,00 € |
| inclui os seguintes modelos: | | |
| SCM-11 x4 | | 3.311,00 € |
| C3 Centre x1 | | 1.433,00 € |
| C1 SUB x1 | | 1.910,00 € |



| | | |
|------------------------------|--|-------------|
| Concept 6 | Cerejeira / Preto ash / Branco / Preto | 54.203,00 € |
| inclui os seguintes modelos: | | |
| SCM-50ASL Tower x1 par | | 18.312,00 € |
| SCM-20A SL Tower x1 par | | 11.251,00 € |
| C6 Centre x1 | | 13.498,00 € |
| C6 SUB x1 | | 11.142,00 € |

| | | |
|---|--|--------------|
| Concept Prestige | | Sob Consulta |
| Inclui conjunto com EL150 + central aniversario e Sub aniversario | | |

CENTRAIS



| | | |
|---|--|----------|
| C1C | Cerejeira / Preto ash / Branco / Preto | 955,00 € |
| Frequência de resposta: 57Hz – 20KHz | | |
| tweeter 1" e woofers 2 x 5" | | |
| Dimensões (AxLxF): 160x450x268mm Peso: 11Kg | | |



| | | |
|--------------------------------------|--|------------|
| C3C | Cerejeira / Preto ash / Branco / Preto | 1.433,00 € |
| Frequência de resposta: 54Hz – 22KHz | | |
| tweeter 1" e woofers 2 x 6" | | |
| Dimensões (AxLxF): 220x550x317mm | | |
| Peso: 30Kg | | |



| | | |
|--------------------------------------|--|------------|
| C3C Activa | Cerejeira / Preto ash / Branco / Preto | 5.858,00 € |
| | Premium | 6.526,00 € |
| Frequência de resposta: 54Hz – 22KHz | | |
| tweeter 1" e woofers 2 x 6" | | |
| Dimensões (AxLxF): 278x650x405mm | | |
| Peso: 37Kg | | |



| | | |
|---|--|-------------|
| C6C Activa | Cerejeira / Preto ash / Branco / Preto | 13.498,00 € |
| Frequência de resposta: 38Hz – 22KHz | Premium | 14.084,00 € |
| tweeter 1" e woofers 2 x 9" Dimensões (AxLxF): 370x950x610mm Peso: 83Kg | | |

ON-WALL



| | | | |
|---|----------------|-------------------|----------|
| HTS7 / HTS7C | Branco / Preto | preço por unidade | 605,00 € |
| Sensibilidade: 84db / W / m Amplificação recomendada: 75 – 300W Impedância nominal: 8 ohm Ligações: 4 pinos, bicablagem Dimensões (AxLxF): 390 x 245 x 137mm, Peso 8Kg | | | |



| | | | |
|--|----------------|-------------------|----------|
| HTS11 / HTS11C | Branco / Preto | preço por unidade | 872,00 € |
| Frequência de resposta (- 6db): 40Hz – 22KHz Sensibilidade: 85db / W / m Amplificação recomendada: 75 – 300W Impedância nominal: 8 ohm Ligações: 4 pinos, bicablagem Dimensões (AxLxF): 490 x 305 x 137mm Peso: 11Kg | | | |



| | | | |
|--|----------------|-------------------|------------|
| HTS40 / HTS40C | Branco / Preto | preço por unidade | 2.483,00 € |
| Frequência de resposta (- 6db): 38Hz – 22KHz Sensibilidade: 85db / W / m Amplificação recomendada: 75 – 300W Impedância nominal: 8 ohm Ligações: 4 pinos, bicablagem | | | |

SUB-WOOFERS



| | | |
|--|-----------------------|------------|
| C1 SUB | Cerejeira / Preto ash | 1.910,00 € |
| Frequência de resposta: 20Hz – 250Hz Woofers: 12" Amplificação: 200W RMS Ligações: single ended Dimensões (AxLxF): 434 x 350 x 350mm Peso: 20Kg | | |



| | | |
|--|--|------------|
| C4 SUB | Cerejeira / Preto ash / Branco / Preto | 8.596,00 € |
| Frequência de resposta: 19Hz – 250Hz Woofers: 12" Amplificação: 1000W RMS Ligações: XLR macho Dimensões (AxLxF): 582 x 500 x 500mm Peso: 53Kg | | |
| | Premium | 9.519,00 € |



| | | |
|---|--|-------------|
| SCM-01/15 SUB | Cerejeira / Preto ash / Branco / Preto | 11.142,00 € |
| Frequência de resposta: 18Hz – 250Hz | Premium | 11.556,00 € |
| Woofer: 15" | | |
| Amplificação: 1000W RMS | | |
| Ligações: XLR macho | | |
| Dimensões (AxLxF): 635 x 550 x 550mm Peso: 63,6Kg | | |

Eletrónica

| Modelo | Acabamento | |
|--------------------------------|------------|------------|
| SIA2-100 Amp. Integrado | Metalizado | 3.184,00 € |



100W / canal @8ohm
2 Entradas RCA - saída não balanceada
1 entrada mini-jack
Saída para phones
3 entradas digitais. Descodifica até 256DSD.
Dimensões (AxLxF): 113 x 315 x 315mm Peso: 9,7Kg



| | | |
|---|------------|------------|
| CD2 Leitor CD's | Metalizado | 1.910,00 € |
| High performance TEAC CD Transport | | |
| Premium AKM 32-bit DAC | | |
| Coaxial & TOSLINK Digital Outputs | | |
| Balanced XLR and Un-balanced RCA outputs | | |
| Dimensões (AxLxF): 77 x 315 x 315mm Peso: 4,2Kg | | |



| | | |
|---|------------|------------|
| CA2 Pré amplificador | Metalizado | 2.260,00 € |
| Entradas RCA - saída XLR não balanceada | | |
| Saída para phones | | |
| Saída para tape | | |
| Output: 7,5V | | |
| Dimensões (AxLxF): 80 x 320 x 280mm Peso: 6,8Kg | | |



| | | |
|--|--|------------|
| CDA2 MKII NOVO Pré amplificador/ leitor CD's/ DAC | | 3.757,00 € |
| Entradas RCA - saída RCA e XLR não balanceada | | |
| 3 inputs digitais coax, opt. e USB | | |
| pcm 192/24 e dsd 256 | | |
| Saída para phones | | |
| Saída para tape | | |
| output Phono 9.2V r.m.s. XLR 18.4V r.m.s. | | |
| Dimensões (AxLxF): 80 x 320 x 280mm Peso: 6,8Kg | | |



| | | |
|-------------------------------------|------------|------------|
| P1 Power Amp | Metalizado | 2.993,00 € |
| 150W / Canal @ 8ohm classe A/B | | |
| Entradas balanceadas e single ended | | |
| Dimensões 135x435x350mm Peso 23Kgs | | |



| | | |
|-------------------------------------|------------|------------|
| P2 Power Amp | Metalizado | 4.298,00 € |
| 300W / Canal @ 8ohm classe A/B | | |
| Entradas balanceadas e single ended | | |
| Dimensões 135x435x350mm Peso 30Kgs | | |





SCA2 Pré amplificador **Metalizado** **8.596,00 €**

4 pares entradas RCA - 2 pares de entradas XLR
Saída XLR balanceada e RCA não balanceada
2 Saídas para tape
Output: Balanceado 15V, Não Balanceado 7.5V
Dimensões (AxLxF): 100 x 440 x 360mm Peso: 9,5Kg

SPH2 Phono stage **796,00 €**



SPA2-150 Power Amp. **Metalizado** **6.657,00 €**

Potência de saída: 200W / canal @ 8ohm
Frequência de resposta: 5Hz - 200KHz
Dimensões (AxLxF): 146 x 440 x 426mm Peso: 26Kg



SIA2-150 Amp. Integrado **metalizado** **4.616,00 €**

4 pares entradas RCA - saída Tape, Pré e Sub
Potência de saída: 150W / canal @ 8ohm
Frequência de resposta: 5Hz - 200KHz +/- 0,1db
Dimensões (AxLxF): 135 x 435 x 350mm Peso: 20Kg



P4 Monobloco **Metalizado** **9.869,00 €**

Só fornecido com modelos SCM200 e SCM300
Contactem-nos para mais informações.
Pode ser usado com colunas ATC SCM100/150 SL especiais através de adaptador.

Adaptador para P4 inclui cabos **2.101,00 €**



P6 Dual Mono 3 vias **Metalizado** **25.150,00 €**

Amplificador para as EL150 mas poderá ser utilizado em outras colunas de 3 vias mediante adaptador.
2 x 350W total output power 2x (200W LF, 100W MF, 50W HF).
dimensões 427x634x318mm, 50.5kg

Adaptador para P6 inclui cabos **5.030,00 €**